


СОГЛАСОВАНО

И.о. руководителя управления образования администрации
Каратузского района

 А.В. Дермер
(подпись) (расшифровка подписи)

Руководитель МСБУ "ФЦБ


 Меркулова П.В.
(подпись) (расшифровка подписи)

ТВЕРЖДАЮ

Заведующая МБДОУ "Таскинский детский сад
"Малышок"

 Кавашкина И.И.
(подпись) (расшифровка подписи)

09 января 2023 г.

ОТЧЕТ

о результатах деятельности

муниципального бюджетного дошкольного образовательного учреждения "Таскинский детский сад "Малышок"

(полное наименование учреждения)

и об использовании закрепленного за ним муниципального имущества

за 2022 отчетный год

Раздел I. Общие сведения

Наименование показателя	Код строки	Значение показателя				
Сведения об учреждении						
Полное наименование муниципального учреждения	01	муниципальное бюджетное дошкольное образовательное учреждение Таскинский детский сад "Малышок"				
Юридический адрес	02	662855, с.Таскино, ул.Гагарина, д.49				
Адрес фактического местонахождения	03	662855, с.Таскино, ул.Гагарина, д.49				
Телефон (факс)	04	8 (39137) 39238				
Адрес электронной почты	05					
ИНН/КПП	06	2419004744/241901001				
Перечень основных видов деятельности и иных видов деятельности, не являющихся основными, осуществляемых муниципальным учреждением в соответствии с ОКВЭД	07	Дошкольное образование (предшествующее начальному общему образованию)				
Перечень учредительных и разрешительных документов (с указанием №, даты, срока действия) на основании которых муниципальное учреждение осуществляет деятельность (свидетельство о государственной регистрации учреждения, решение учредителя о создании Учрежде	08	наименование, срок действия	номер	дата		
		Свидетельство о внесении записи в Единый государственный реестр юридических лиц	1032400840713	14.06.2011г.		
		Лицензия на право ведения образовательной деятельности, выдана бессрочно	5256-л	25.05.2011г.		
Перечень услуг (работ), которые оказываются потребителям за плату в случаях, предусмотренных нормативными правовыми (правовыми) актами с указанием потребителей указанных услуг (работ)	09	наименование услуг	потребители услуг			
Информация о численности и заработной плате работников учреждения						
Штатная численность, ед.	11	на начало года	на конец года		Комментарии	
		18,87	18,87			
Квалификация работников, чел.	12	на начало года	на конец года		Комментарии	
		Высшая категория	0,00	Высшая категория		0,00
		I категория	3,00	I категория		3,00
		II категория	0,00	II категория		0,00
Среднесписочная численность работников, чел.	13	16,1				
Среднемесячная заработная плата, руб.	14	31458				
Раздел II. Результаты деятельности учреждения						
№ п/п	Наименование показателя	Код строки	Ед. измерения	Значение показателя		Изменения по отношению к предшествующему отчетному году, в %
				за предшествующий 2021 отчетный год	за 2022 отчетный год	
1	2	3	4	5	6	7
1. Изменение балансовой (остаточной) стоимости нефинансовых активов						
1.1.	Балансовая (остаточная) стоимость нефинансовых активов	01	руб.	21 366 998,48	21 424 502,48	0,27%
2. Общая сумма выставленных требований в возмещение ущерба по недостаткам и хищениям						

2.1.	Общая сумма выставленных требований в возмещение ущерба по недостачам и хищениям, всего:	02	руб.	0,00	0,00	
	в том числе:					
	материальных ценностей		руб.			
	основных средств		руб.			
	денежных средств		руб.			
	от порчи материальных ценностей		руб.			
3. Изменения дебиторской кредиторской задолженности учреждения						
3.1.	Дебиторская задолженность, образованная за счет средств бюджета, и нерезальная ко взысканию	03	руб.	0,00	186,08	100,00%
	в том числе:					
	по выданным авансам на услуги связи		руб.	0,00	186,08	0,00%
	по выданным авансам на транспортные услуги		руб.			
	по выданным авансам на коммунальные услуги		руб.	0,00	0,00	0,00%
	по выданным авансам на арендную плату за пользование имуществом		руб.			
	по выданным авансам на услуги по содержанию имущества		руб.			
	по выданным авансам на прочие услуги	04	руб.	0,00	0,00	0,00%
	по выданным авансам на приобретение основных средств		руб.			
	по выданным авансам на приобретение нематериальных активов		руб.			
	по выданным авансам на приобретение произведенных активов		руб.			
по выданным авансам на приобретение материальных запасов		руб.				
по выданным авансам на прочие расходы		руб.	0,00	0,00	0,00%	
3.2.	Дебиторская задолженность по выданным авансам за счет доходов, полученных от платной и иной приносящей доход деятельности, всего:	05	руб.			
	в том числе:					
	по выданным авансам на услуги связи		руб.			
	по выданным авансам на транспортные услуги		руб.			
	по выданным авансам на коммунальные услуги		руб.			
	по выданным авансам на арендную плату за пользование имуществом		руб.			
	по выданным авансам на услуги по содержанию имущества		руб.			
	по выданным авансам на прочие услуги		руб.			
	по выданным авансам на приобретение основных средств		руб.			
	по выданным авансам на приобретение нематериальных активов		руб.			
	по выданным авансам на приобретение произведенных активов		руб.			
по выданным авансам на приобретение материальных запасов	руб.					
по выданным авансам на прочие расходы	руб.					
3.3.	Просроченная кредиторская задолженность	06	руб.			
3.4.	Кредиторская задолженность по расчетам с поставщиками и подрядчиками за счет средств бюджета, всего:	07	руб.	4 799,67	139 037,07	2796,80%
	в том числе:					
	по заработной плате		руб.	0,00	65 842,39	100,00%
	по прочим выплатам		руб.			
	по начислениям на выплаты по оплате труда		руб.	0,00	62 745,88	100,00%
	по оплате услуг связи		руб.	2 776,75	2 999,15	8,01%
	по оплате транспортных услуг		руб.			
	по оплате коммунальных услуг		руб.	1 998,92	7 425,65	271,48%
	по арендной плате за пользование имуществом		руб.	24,00	24,00	0,00%
	по оплате услуг по содержанию имущества		руб.			
	по оплате прочих услуг		руб.			
	по приобретению основных средств		руб.			
	по приобретению нематериальных активов		руб.			
	по приобретению произведенных активов		руб.			
	по приобретению материальных запасов		руб.	0,00	0,00	#ДЕЛЮ!
по оплате прочих расходов	руб.					
по платежам в бюджет	руб.					
по прочим расчетам с кредиторами	руб.					
3.5.	Кредиторская задолженность по расчетам с поставщиками и подрядчиками за счет доходов, полученных от платной и иной приносящей доход деятельности, всего:	08	руб.	0,00	365,89	100,00%
	в том числе:					
	по начислениям на выплаты по оплате труда		руб.			
	по оплате услуг связи		руб.		0,00	
	по оплате транспортных услуг		руб.			
	по оплате коммунальных услуг		руб.		0,00	
по оплате услуг по содержанию имущества	руб.					

по оплате прочих услуг	руб.			
по приобретению основных средств	руб.			
по приобретению нематериальных активов	руб.			
по приобретению произведенных активов	руб.			
по приобретению материальных запасов	руб.	0,00	365,89	100,00%
по оплате прочих расходов	руб.			
по платежам в бюджет	руб.			
по прочим расчетам с кредиторами	руб.			

4. Сведения о кассовых поступлениях

4.1.	Наименование показателя			за	за 2022 отчетный	
				предшествующий 2021 отчетный год	год	
	Общая сумма кассовых поступлений, всего:			8 014 239,59	8 639 413,39	7,80%
	в том числе:					
	субсидии на выполнение муниципального задания	09	руб.	7 662 743,66	8 342 098,30	8,87%
	целевые субсидии		руб.	150 325,00	70 000,00	-53,43%
	бюджетные инвестиции		руб.			
	от оказания учреждением платных услуг (выполнения работ) и иной приносящей доход деятельности		руб.	201 170,93	227 315,09	13,00%

5. Цены (тарифы) на платные услуги (работы), оказываемые физическим и (или) юридическим лицам

5.1.	Услуги (работы), оказываемые физическим и (или) юридическим лицам на платной основе:	10	руб.			
------	--	----	------	--	--	--

6. Количество потребителей, воспользовавшихся услугами (работами) учреждения

6.1.	Количество потребителей, воспользовавшихся услугами (работами) учреждения - всего		чел.		32	
	по видам услуг (работ):					
	Организация предоставления общедоступного бесплатного дошкольного образования в дошкольных образовательных учреждениях	11	чел.		32	
6.2.	Количество обоснованных жалоб потребителей	12	ед.		0	

7. Сведения о кассовых выплатах

7.1.	Наименование показателя			за	за 2022 отчетный	
				предшествующий 2021 отчетный год	год	
	Общая сумма кассовых выплат, всего:		руб.	7 950 396,38	8 697 614,27	9,40%
	Заработная плата		руб.	5 387 265,63	6 089 853,47	13,04%
	Прочие выплаты		руб.			0,00%
	Начисления на выплаты по оплате труда		руб.	1 621 174,98	1 870 584,73	15,38%
	Услуги связи		руб.	34 246,64	186,08	-99,46%
	Транспортные услуги		руб.			0,00%
	Коммунальные услуги	13	руб.	219 203,84	166 413,59	-24,08%
	Арендная плата за пользование имуществом		руб.	288,00	288,00	0,00%
	Работы, услуги по содержанию имущества		руб.	135 809,08	76 158,58	-43,92%
	Прочие работы, услуги		руб.	62 473,00	100 991,00	61,66%
	Пособия по социальной помощи населению		руб.	0,00	0,00	0,00%
	Прочие расходы		руб.	38,53	0,00	0,00%
	На приобретение основных средств		руб.	146 325,00	70 000,00	-52,16%
	На приобретение материальных запасов		руб.	343 571,68	323 138,82	-5,95%

Раздел III. Об использовании имущества, закрепленного за Учреждением


№ п/п	Наименование показателя	ед. измерения	Значение показателя		Изменения за отчетный период, в %
			на начало отчетного периода	на конец отчетного периода	
1. Недвижимое имущество Учреждения					
1.1.	Общая балансовая (остаточная) стоимость недвижимого имущества, находящегося у Учреждения на праве оперативного управления	руб.	19 346 667,07	19 346 667,07	0,00%
	в том числе:				
1.1.1.	переданного в аренду	руб.			
	из них:				
	здания	руб.			
	сооружения				
	помещения	руб.			
1.1.2.	переданного в безвозмездное пользование				
1.2.	Количество объектов недвижимого имущества, находящегося у Учреждения на праве оперативного управления - всего:	ед.	1,00	1,00	0,00%
	в том числе:				
	здания	ед.	1,00	1,00	0,00%
	сооружения	ед.			
	помещения	ед.			


1.3.	Общая площадь объектов недвижимого имущества, находящегося у Учреждения на праве оперативного управления - всего:	кв.м.	359,80	359,80	0,00%
	в том числе:				
	здания	кв. м.	359,80	359,80	0,00%
	сооружения помещения	кв. м. кв. м.			
1.3.1.	Общая площадь объектов недвижимого имущества, находящегося у Учреждения на праве оперативного управления и переданного в аренду	кв. м.	0,00	0,00	
	из них:	кв. м.			
	здания	кв. м.			
	сооружения помещения	кв. м. кв. м.			
1.3.2.	Общая площадь объектов недвижимого имущества, находящегося у Учреждения на праве оперативного управления и переданного в безвозмездное пользование	кв. м.	0,00	0,00	
1.4.*	Общая балансовая (остаточная) стоимость недвижимого имущества, приобретенного Учреждением в отчетном году за счет средств, выделенных органом, осуществляющим функции и полномочия учредителя, учреждению на указанные цели	руб.	0,00	0,00	
1.5.*	Общая балансовая (остаточная) стоимость недвижимого имущества, приобретенного Учреждением в отчетном году за счет доходов, полученных от платных услуг и иной приносящей доход деятельности	руб.	0,00	0,00	
1.6.*	Общая балансовая (остаточная) стоимость особо ценного движимого имущества, находящегося у Учреждения на праве оперативного управления	руб.	770 627,00	770 627,00	0,00%
2. Движимое имущество учреждения					
2.1.	Общая балансовая (остаточная) стоимость движимого имущества, находящегося у Учреждения на праве оперативного управления	руб.	1 249 704,41	1 307 208,41	4,60%
	в том числе:				
	переданного в аренду переданного в безвозмездное пользование	руб.			
3. Доходы от распоряжения имуществом, находящимся у Учреждения на праве оперативного управления					
3.1.	Объем средств, полученных в отчетном периоде от распоряжения в установленном порядке имуществом, находящимся у Учреждения на праве оперативного управления	руб.	0,00	0,00	
	в том числе	руб.			
	недвижимое имущество	руб.			
	движимое имущество	руб.			

* - дополнительная информация, включаемая в состав отчета муниципальных бюджетных учреждений

Главный бухгалтер

Исполнитель
тел.8 391 37 21 9 79


 М.Н.Радзюк
 (подпись) (расшифровка подписи)


 А.В.Зеев
 (подпись) (расшифровка подписи)